



Empfangstheken

Tresta

Empfangsthekensystem TRESTA

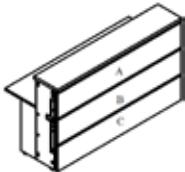
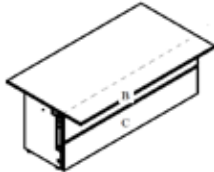
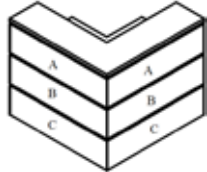
Projekt: Piotr Kuchciński

Das neue Empfangsthekensystem TRESTA ist die Antwort auf die Bedürfnisse unserer Kunden. Die schlichte, klare Formensprache wird durch die LED-Beleuchtung akzentuiert und gewährleistet maximale Funktionalität dort, wo der Erstkontakt mit dem Kunden stattfindet. Unterschiedliche Materialien, eine große Auswahl an Farben und Oberflächen sowie eine moderne Ästhetik sind die Hauptmerkmale der Theken des Systems TRESTA.

Die Module des Empfangsthekensystems TRESTA stehen in gerader und Eckausführung sowie als hohe und niedrige Elemente zur Verfügung. Die Seitenteile der Theke können aus einer großen Angebotspalette ausgewählt werden und sind in breiter, schmaler, hoher oder niedriger Ausführung erhältlich. So lassen sie sich an beliebige Anforderungen anpassen. Die Oberplatte und die Seitenteile sind aus einer leichten Wabenplatte gefertigt und stehen in den beiden universalen Farben Weiß und Aschgrau zur Verfügung. Bei den Fronten der Theken stehen unterschiedlichste Ausführungsvarianten zur Auswahl: von einfachen Melaminplatten über Naturfurnier und matt- oder glanzlackierte Oberflächen bis hin zu verschiedenen laminierten Oberflächen in vielen ansprechenden Farben in Hochglanzausführung. Bei den Fronten lassen sich unterschiedliche Farben und Technologien kombinieren und so ein individuelles Aussehen des Möbels erzielen. Zusätzliche Funktionalität bieten die Ausstattungselemente im Innenteil der Theke: Bewegliche Böden für Dokumente sowie gepolsterte Paneele sorgen für Übersicht und Ordnung am Arbeitsplatz. Die Möglichkeit, Tischanschlussfelder und Kabeldurchlässe in die Arbeitsplatten zu integrieren, und die intelligente Kabelführung tragen zur ausgereiften Funktionalität und Ergonomie dieses Möbels bei.

Ein weiterer großer Vorteil des Thekensystems TRESTA ist die Lieferung in nicht montiertem Zustand. Das senkt die Transportkosten und erleichtert die Beförderung der Möbel in schwer zugängliche Räume, was bei fertig montiert gelieferten Möbeln häufig ein Problem darstellt.

ELEMENTE DER KOLLEKTION

EMPFANGSTHEKE BALMA TRESTA			
FRONT	Korpus in den Farben Weiß 2700 und Tiefes Grau 1205, vorne Paneelen, 3 Stück bei den Hohen Elementen, 2 Stück bei den Stützelementen. Zwischen den Paneelen kommt eine Aluminiumleiste, mit Beleuchtung gegen Aufpreis (3 LED-Streifen bei den Hohen Elementen, 1 LED-Streife bei den Stützelementen).		
	Version 1	Version 2	Version 3
	Melaminharzbeschichtete Platten 12mm Stark, Farben:	Furnier	MDF Lack matt
	Farben: Weiß 2700, Natureiche 0400, Tiefes 1205, Kanten 2mm	MDF Platten 12mm Stark	MDF Platten 12mm Stark, lackiert matt
	Version 4	Version 5	Version 6
	MDF Lack hochglanz	HPL standard	HPL Hochglanz
	MDF Platten 12 mm Stark, lackiert Hochglanz	MDF Platten 12 mm Stark, lackiert, HPL mit Kanten 2 mm	MDF Platten 12 mm Stark, lackiert, HPL mit Kanten 1,3 mm
	Die Frontpaneelen sind nach Wunsch in verschiedenen Ausführungen und Farben möglich (bitte beachten Sie die Stärke von den Paneelen)		
	Bezeichnungen von den Fronpaneelen		
	A – oberen, B – in der Mitte, C – unteren	B – in der Mitte, C – unteren	A – oberen, B – in der Mitte, C – unteren
			
Verschiedene Ausführungen bei den Frontpaneelen gegen Aufpreis möglich			
Maseung horizontal			
Frontpaneele Einstellbar links/rechts: +/- 2 mm			
Achtung: Eckige Elemente auf Gehrung verleimt			
ABDECKPLATTE	Wabenplatte 38 mm Stark, Farben: Weiß 2700, Tiefes Grau 1205, Kanten 2 mm		
ARBEITSPLATTE	Melaminharzbeschichtete Platten		
	25 mm Stark, Kanten 2mm		
bei den niedrigen Elementen steht die Arbeitstplatte 25 mm ueber			
WANGEN	Melaminharzbeschichtete Platte 18 mm Stark, Kanten 2 mm	Niveausgleichfüßen 10 mm	
ABDECKUNG VON INNEN	Melaminharzbeschichtete Platte 12mm Stark, Farben: Weiß 2700, Natureiche 0400, Tiefes Grau 1205		
KABELFÜHRUNG	unter der Tischplatte Metallbefestigung pulverbeschichtet, Sillbermatt, Kabelkanall UCM separat bestellen	Metallelemente bei der Konstruktion pulverbeschichtet, Sillbermatt	
ABSCHLUSSWANGE	Wabenplatte 38 mm Stark, Farben: Weiß 2700, Tiefes Grau 1205, Kanten 2 mm		
	Wangen Hoch oder niedrig, Breite: 38, 60, 85 oder 110 cm;		
	Niveausgleichfüßen 10 mm		
BELEUCHTUNG	LED Streifen, weiss kalt, gegen Aufpreis, Lichtschalter unter der Tischplatee rechts, Stromanschluss Rechts oder Links, bitte immer bei der Bestellung angeben. LED-Streifen sind nicht zum nachrüsten.		
	LED-Beleuchtung gegen Aufpreis	3 LED-Streifen bei den Hohen Elementen	1 LED-Streifen bei den niedrigen Elementen
		6 LED-Streifen bei den Eckigen Elementen	2 LED-Streifen bei den eckigen Elementen

ELEMENTE DER KOLLEKTION

ACCESSORIES

KABEDURCHLÄSSE	2 Stueck zur Auswahl: bei den geraden Elementen: Links, Rechts oder in der Mitte; bei den Eckigen Elementen; Links, Rechts oder in der Ecke		
OFFENE REGALE	Einlegeböden	Zwischen Abdeck- und Arbeitsplatte	Melaminharzbeschichtete Platte 12 mm Stark, Farben: Weiß 2700, Natureiche 0400, Tiefes Grau 1205, Kanten 2 mm
STOFFPANEEL	zwischen Abdeck- und Arbeitsplatte	Stoff Blaezer von Camira, Farben: CUZ 28 (hellgrau) CUZ 1E (dunkelgrau)	

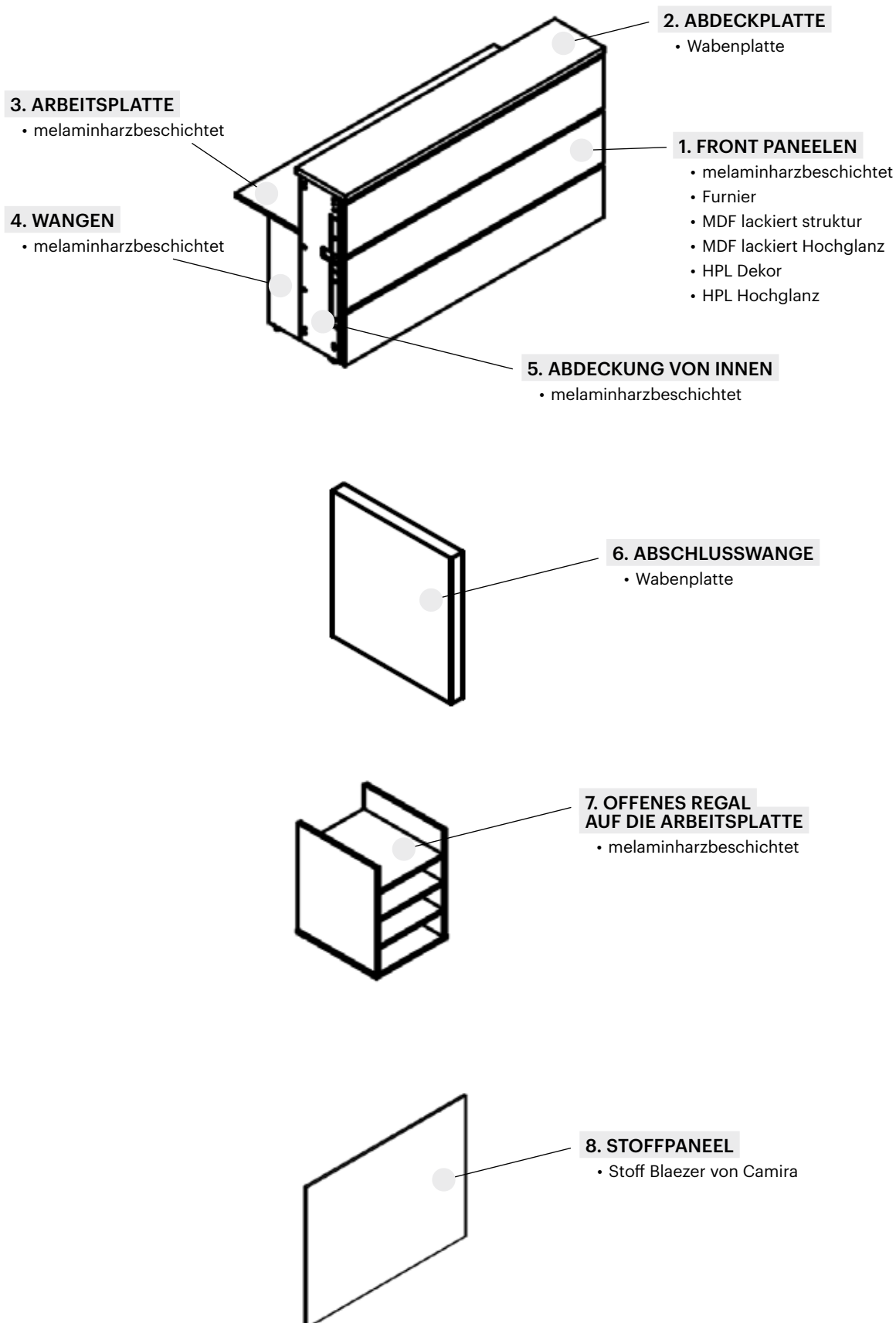
BEMERKUNGEN

zerlegt verpackt

Fuesschen Niveaueausgleich 10mm

die Abmessungen der Liste werden auf den nächsten cm gerundet

AUSFÜHRUNG



1. FRONT PANEELN

Melamin

- Weiß 2700
- Tiefes Grau 1205
- Natureiche 0400

Naturfurniere

- alle Farben des BALMA Materialmuster
- Aufpreis + 25 EUR*
- Milcheiche 4544
- Kakaoeiche 4545
- Kaffeieiche 4546

MDF lackiert Struktur

- Matt Schwarz B
- Lichtgrau E
- Matt Weiß R
- Neues Quartz S
- Matt Sand TS
- Tiefes Grau U
- Intensives Graphit W
- Echtes Grau Z

- Aufpreis + 25 EUR*
- Azurblau X
- Blattgrün Y

MDF lackiert Hochglanz

- Weiß Hochglanz N
- Schwarz Hochglanz P
- Glänzendes Sand TP

HPL standard

- alle Farben des BALMA Materialmuster

HPL Hochglanz

- Weiß Hochglanz 3301
- Weiß Schwarz 3308
- Grau Hochglanz 3302
- Olive Hochglanz 3305
- Orange Hochglanz 3303
- Türkis Hochglanz 3307
- Rot Hochglanz 3304
- Grün Hochglanz 3306

2. ABDECKPLATTE

Wabenplatte in weiss 2700 und tiefes Grau 1205

3. ARBEITSPLATTE

- Standarddekore melaminharzbeschichtet laut aktuelle Balma-Mustermappe (Blattgruen und Azurblau gegen Aufpreis + 25 EUR)

4. WANGENFÜSSE

- Standarddekore melaminharzbeschichtet laut aktuelle Balma-Mustermappe (Blattgruen und Azurblau gegen Aufpreis + 25 EUR)

5. ABDECKUNG VON INNEN

melaminharzbeschichtet

- Weiss 2700
- Tiefes Grau 1205
- Eiche 0400

6. ABSCHLUSSWANGE

- Weiss 2700
- Tiefes Grau 1205

7. OFFENES REGAL AUF DIE ARBEITSPLATTE

melaminharzbeschichtet

- Weiss 2700
- Tiefes Grau 1205
- Eiche 0400

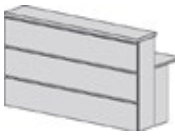










8. STOFFPANEEL



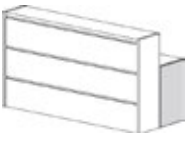
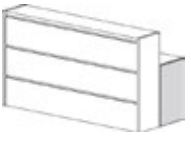
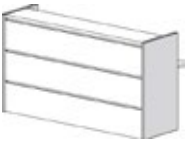



Stoff Blazer von Camira

- Hellgrau CUZ 28
- Dunkelgrau CUZ 1E

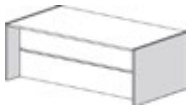
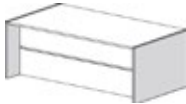
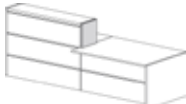
* pro einen Paneel

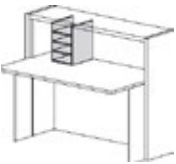

PREISE

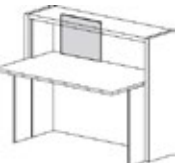
EMPFANSTHEKE											
ANSICHT DES OBJEKTS	ABMESSUNGEN (in cm)			PRODUKT- SYMBOL	PREIS in €						BEMERKUNGEN
	Breite	Tiefe	Höhe		Melamin	Naturfurniere	MDF Lack matt	HPL standard	MDF Lack hochglanz	HPL Hochglanz	
HOHE ELEMENTE											
	200	85	116/76	T3-001	735	932	988	1018	1062	1155	Preis ohne Beleuchtung
	200			T3-001	370 EUR						Aufpreis für die Beleuchtung
	160			T3-003	572	733	782	800	838	912	Preis ohne Beleuchtung
	160			T3-003	330 EUR						Aufpreis für die Beleuchtung
	133	133	116/76	T3-006	934	1194	1305	1366	1403	1552	Preis ohne Beleuchtung
				T3-006	495 EUR						Aufpreis für die Beleuchtung
NIEDRIGE ELEMENTE											
	200	110	76	T3-011	467	599	636	656	686	747	Preis ohne Beleuchtung
	200			T3-011	218 EUR						Aufpreis für die Beleuchtung
	160			T3-013	414	521	554	566	591	640	Preis ohne Beleuchtung
	160			T3-013	202 EUR						Aufpreis für die Beleuchtung
	160	160	76	T3-016	570	743	817	858	883	982	Preis ohne Beleuchtung
				T3-016	254 EUR						Aufpreis für die Beleuchtung

ABSCHLUSSWANGEN						
ANSICHT DES OBJEKTS	ABMESSUNGEN (in cm)			PRODUKT- SYMBOL	PREIS in €	BEMERKUNGEN
	Breite	Tiefe	Höhe		Wabenplatte melaminharzbeschichtet	
ABSCHLUSSWANGEN HOCH						
	38	4	116	T3-051	87	Links
				T3-052	87	Rechts
WANGENFUSS						
	50	4	74	T3-060	75	Abschlusswange, Niveaueausgleich +/- 2cm. Rechts
				T3-061	75	Abschlusswange, Niveaueausgleich +/- 2cm. Links
ABSCHLUSSWANGEN HOCH						
	60	4	116	T3-058	122	Links
				T3-059	122	Rechts
	85	4	116	T3-053	155	Links
				T3-054	155	Rechts

PREISE

ABSCHLUSSWANGEN						
ANSICHT DES OBJEKTS	ABMESSUNGEN (in cm)			PRODUKT- SYMBOL	PREIS in €	BEMERKUNGEN
	Breite	Tiefe	Höhe		Wabenplatte melaminharzbeschichtet	
ABSCHLUSSESWANGE ZWISCHEN DEN HOCH UND NIDRIGEN ELEMENTEN						
	110	4	76	T3-055	137	Links
				T3-056	137	Rechts
ABSCHLUSSESWANGE ZWISCHEN DEN HOCH UND NIDRIGEN ELEMENTEN						
	38	4	40	T3-057	36	Links/Rechts

ACCESSORIES						
ANSICHT DES OBJEKTS	ABMESSUNGEN (in cm)			PRODUKT-SYMBOL	PREIS in €	BEMERKUNGEN
	Breite	Tiefe	Höhe		melaminharzbeschichtete Platten	
	27	31	36,5	T3-041	89	offenes Regal auf die Arbeitsplatte
	49	31	36,5	T3-042	89	

STOFFPANEEL						
ANSICHT DES OBJEKTS	ABMESSUNGEN (in cm)			PRODUKT-SYMBOL	PREIS in €	BEMERKUNGEN
	Breite	Tiefe	Höhe		Stoffbezug	
	48	0,6	36,5	T3-043	68	zwischen Abdeck- und Arbeitsplatte

