

# Fachboden-Steckregal

Höhe 2.000 – 2.500 mm

<b>Höhe:</b>	2.000, 2.200 und 2.500 mm
<b>Feldlänge:</b>	600 bis 1.650 mm
<b>Tiefe:</b>	320 bis 800 mm
<b>Komplett mit:</b>	5 Fachböden pro Feld
<b>Höhenraster:</b>	33 mm
<b>Tragkraft pro Boden:</b>	ca. 130 bis 280 kg

**z.B. 200 kg bei Fachboden 1.200 b x 500 t mm**



# Höhe: 2.000 mm

Tiefe	Länge	Grundregal	Preis €	Anbauregal	Preis €
	600	FG1 60 3220	108,-	FA1 60 3220	77,-
	900	FG1 90 3220	119,-	FA1 90 3220	88,-
	1.050	FG1 10 3220	129,-	FA1 10 3220	99,-
320	1.200	FG1 12 3220	138,-	FA1 12 3220	108,-
	1.350	FG1 13 3220	152,-	FA1 13 3220	119,-
	1.500	FG1 15 3220	158,-	FA1 15 3220	128,-
	1.650	FG1 16 3220	168,-	FA1 16 3220	143,-
	600	FG1 60 4020	114,-	FA1 60 4020	83,-
	900	FG1 90 4020	127,-	FA1 90 4020	96,-
	1.050	FG1 10 4020	139,-	FA1 10 4020	109,-
400	1.200	FG1 12 4020	149,-	FA1 12 4020	118,-
	1.350	FG1 13 4020	164,-	FA1 13 4020	133,-
	1.500	FG1 15 4020	169,-	FA1 15 4020	139,-
	1.650	FG1 16 4020	182,-	FA1 16 4020	157,-
	600	FG1 60 5020	123,-	FA1 60 5020	89,-
	900	FG1 90 5020	139,-	FA1 90 5020	106,-
	1.050	FG1 10 5020	152,-	FA1 10 5020	119,-
500	1.200	FG1 12 5020	164,-	FA1 12 5020	129,-
	1.350	FG1 13 5020	179,-	FA1 13 5020	147,-
	1.500	FG1 15 5020	189,-	FA1 15 5020	156,-
	1.650	FG1 16 5020	199,-	FA1 16 5020	174,-
	600	FG1 60 6020	136,-	FA1 60 6020	99,-
	900	FG1 90 6020	158,-	FA1 90 6020	124,-
	1.050	FG1 10 6020	175,-	FA1 10 6020	139,-
600	1.200	FG1 12 6020	189,-	FA1 12 6020	155,-
	1.350	FG1 13 6020	207,-	FA1 13 6020	173,-
	1.500	FG1 15 6020	219,-	FA1 15 6020	185,-
	1.650	FG1 16 6020	234,-	FA1 16 6020	206,-
	600	FG1 60 7020	152,-	FA1 60 7020	119,-
	900	FG1 90 7020	177,-	FA1 90 7020	145,-
	1.050	FG1 10 7020	195,-	FA1 10 7020	164,-
700	1.200	FG1 12 7020	209,-	FA1 12 7020	183,-
	1.350	FG1 13 7020	229,-	FA1 13 7020	199,-
	1.500	FG1 15 7020	244,-	FA1 15 7020	213,-
	1.650	FG1 16 7020	259,-	FA1 16 7020	229,-
	600	FG1 60 8020	163,-	FA1 60 8020	129,-
	900	FG1 90 8020	192,-	FA1 90 8020	152,-
	1.050	FG1 10 8020	215,-	FA1 10 8020	182,-
800	1.200	FG1 12 8020	229,-	FA1 12 8020	189,-
	1.350	FG1 13 8020	254,-	FA1 13 8020	222,-
	1.500	FG1 15 8020	268,-	FA1 15 8020	227,-
	1.650	FG1 16 8020	288,-	FA1 16 8020	256,-

Alle Preise zzgl. gesetzl. MwSt

## zusätzliche Fachböden

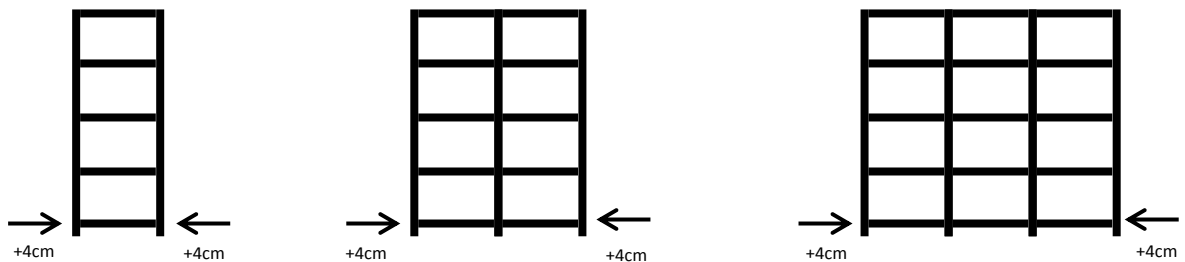
Tiefe	Länge	Tragkraft kg	Art. Nr.	Preis €
	600	190	80 500	9,-
	900	280	80 501	12,-
	1.050	235	80 517/3	14,-
320	1.200	200	80 519	16,-
	1.350	180	80 535/3	18,-
	1.500	145	80 537	19,-
	1.650	120	80 553/3	21,-
	600	165	80 503	10,-
	900	235	80 504	13,-
	1.050	235	80 517/4	15,-
400	1.200	200	80 522	17,-
	1.350	180	80 535/4	19,-
	1.500	145	80 540	22,-
	1.650	120	80 553/4	24,-
	600	130	80 506	11,-
	900	185	80 507	15,-
	1.050	225	80 517/5	17,-
500	1.200	200	80 525	19,-
	1.350	180	80 535/5	23,-
	1.500	145	80 543	25,-
	1.650	120	80 553/5	27,-
	600	100	80 509	14,-
	900	150	80 510	18,-
	1.050	180	80 517/6	21,-
600	1.200	200	80 528	24,-
	1.350	180	80 535/6	28,-
	1.500	145	80 546	29,-
	1.650	120	80 553/6	33,-
	600	90	80 512A	15,-
	900	130	80 513A	19,-
	1.050	155	80 517/7	24,-
700	1.200	180	80 531A	27,-
	1.350	170	80 535/7	31,-
	1.500	145	80 549A	33,-
	1.650	120	80 553/7	37,-
	600	170	80 514	17,-
	900	230	80 516	22,-
	1.050	235	80 517/8	27,-
800	1.200	180	80 534	29,-
	1.350	180	80 535/8	35,-
	1.500	130	80 552	37,-
	1.650	120	80 553/8	42,-

Alle Preise zzgl. gesetzl. MwSt

## Höhen 2200 und 2500 mm

Aufpreis pro Rahmen von 2000 mm in 2200 mm bzw. 2500 mm Höhe

Tiefe	Höhe	Art. Nr.	Preis €
320	2.200	70 003	6,-
	2.500	70 004	7,-
400	2.200	70 012	6,-
	2.500	70 013	7,-
500	2.200	70 021	6,-
	2.500	70 022	7,-
600	2.200	70 030	6,-
	2.500	70 031	7,-
700	2.200	70 039	7,-
	2.500	70 040	8,-
800	2.200	70 048	7,-
	2.500	70 049	9,-



an den Aussenseiten sind jeweils 4cm hinzuzurechnen

## Schubladen für Steckregal

Höhe mm	Feldlänge mm	Tiefe mm	Innenmaß	Art. Nr.	Preis €
	900	400	900x343x63	PR67 830	149,-
	900	500	900x443x63	PR67 831	158,-
63	900	600	900x543x63	PR67 832	177,-
	1200	400	1200x343x63	PR67 833	159,-
	1200	500	1200x443x63	PR67 834	174,-
	1200	600	1200x543x63	PR67 835	184,-

Höhe mm	Feldlänge mm	Tiefe mm	Innenmaß	Art. Nr.	Preis €
	900	400	900x343x162	PR67 836	159,-
	900	500	900x443x162	PR67 837	179,-
162	900	600	900x543x162	PR67 838	185,-
	1200	400	1200x343x162	PR67 839	179,-
	1200	500	1200x443x162	PR67 840	189,-
	1200	600	1200x543x162	PR67 841	199,-

## Schubladenbreitenunterteilung

Bezeichnung		Tiefe mm	Höhe mm	Art. Nr.	Preis €
Ut. B. 400x63		339	63	PR67 842B	5,-
Ut. B. 500x63		439	63	PR67 843B	6,-
Ut. B. 600x63		539	63	PR67 844B	7,-
Ut. B. 400x162		339	162	PR67 842A	8,-
Ut. B. 500x162		439	162	PR67 843A	9,-
Ut. B. 600x162		539	162	PR67 844A	10,-

## Schubladentiefenunterteilung

Bezeichnung		Breite mm	Höhe mm	Art. Nr.	Preis €
Ut. T. 47x63		47	45	PR67 845B	1,-
Ut. T. 96x63		96	45	PR67 846B	2,-
Ut. T. 149x63		149	45	PR67 847B	2,-
Ut. T. 195x63		195	45	PR67 848B	2,-
Ut. T. 294x63		294	45	PR67 849B	3,-
Ut. T. 393x63		393	45	PR67 850B	4,-
Ut. T. 47x162		47	115	PR67 845A	2,-
Ut. T. 96x162		96	115	PR67 846A	2,-
Ut. T. 149x162		149	115	PR67 847A	3,-
Ut. T. 195x162		195	115	PR67 848A	3,-
Ut. T. 294x162		294	115	PR67 849A	4,-
Ut. T. 393x162		393	115	PR67 8450A	5,-

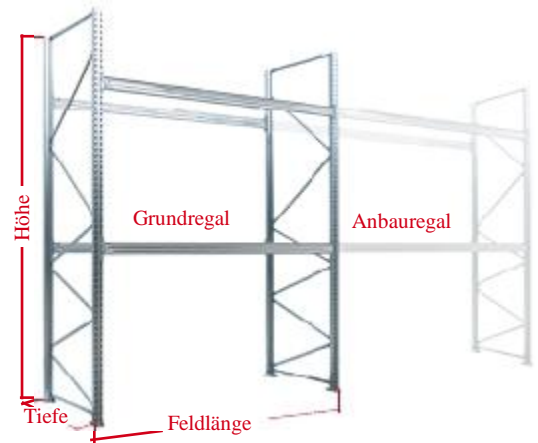
# Palettenregal

Höhe 2.500 – 3.500 mm

Höhe: 2.500, 3.000 und 3.500 mm  
 Feldlänge: 1.800 und 2.700 mm  
 Tiefe: 1.000 mm  
 Komplett mit: 2 Paar Balken pro Feld  
 Höhenraster: 50 mm

Tragkraft pro Balkenpaar bei Feldlänge:

~ 1.800 mm max. 3.000 kg  
 ~ 2.700 mm max. 2.100 kg



## Feldlänge: 1.800 mm

Tiefe mm	Höhe mm	Grundregal Art. Nr.	Preis €	Anbauregal Art. Nr.	Preis €
	2.500	PG1181025 X	299,-	PA1181025 X	209,-
1000	3.000	PG1181030 X	329,-	PA1181030 X	222,-
	3.500	PG1181035 X	359,-	PA1181035 X	237,-

## Feldlänge: 2.700 mm

Tiefe mm	Höhe mm	Grundregal Art. Nr.	Preis €	Anbauregal Art. Nr.	Preis €
	2.500	PG1271025 X	357,-	PA1271025 X	259,-
1000	3.000	PG1271030 X	379,-	PA1271030 X	273,-
	3.500	PG1271035 X	409,-	PA1271035 X	288,-


## verzinktes Stahlblech, Breite der Paneele - 300 mm

Bezeichnung	Tragkraft / Stk.	Art. Nr.	Preis €
Paneel SB/TS H29/C 300 b x 1000 t mm	130	037 55	9,-
Paneel SB/TS H29/D 300 b x 1000 t mm	165	038 19	10,-
Paneel SB/TS H29/E 300 b x 1000 t mm	220	039 19	13,-
Paneel SB/TS H29/F 300 b x 1000 t mm	275	040 19	16,-



weitere Größen auf Anfrage möglich

Alle Preise zzgl. gesetzl. MwSt



Probst Büromöbel GmbH

Maria-Probst-Str. 21-23

80939 München

Tel: 089/316677-0

Fax: 089/316677-88

[kontakt@probst-bueromoebel.de](mailto:kontakt@probst-bueromoebel.de)

[www.probst-bueromoebel.de](http://www.probst-bueromoebel.de)